



 **BIOBank**
ALOINJERTOS DE DONANTES VIVOS


Sanhigía | DISTRIBUIDOR
EXCLUSIVO
THINK SURGICAL





Biobank es un banco de tejidos francés autorizado por la **ANSM** (Agencia Nacional Francesa de Seguridad para Medicamentos y productos Médicos). Es el único banco que obtiene su hueso de cabezas femorales de donantes vivos en operaciones de cadera. Esto garantiza la trazabilidad al 100% del injerto:


- | | | |
|---|--------------------------------------|---|
| Consentimiento por escrito del donante | Reglas de seguridad sanitaria | La utilización de la cabeza femoral solo se lleva a cabo si: |
| | - Selección del donante | - La extracción está conforme |
| | - Certificado de conformidad | - La selección del donante está validada |
| | | - Las serologías son negativas |


 **ORÍGEN DEL INJERTO ÓSEO** Cabezas femorales extraídas exclusivamente de donantes vivos.

 **USO.** Tras la rehidratación los injertos óseos Biobank pueden ser fácilmente adaptados al sitio del defecto.

 **PROCESO SUPERCRIT.**® La estructura del hueso se convierte en inerte mediante un tratamiento que utiliza CO2 en estado supercrítico. Este tratamiento está reconocido como el más eficaz para preservar totalmente la estructura mineral y colagénica natural del hueso. Optimiza la seguridad viral y la esterilidad. Consigue altas propiedades hidrofílicas, gracias al casi nulo residuo de grasa en el hueso.

 **EFICIENCIA CLÍNICA.** Rápida y completa osteointegración gracias a dos factores principales:
Propiedades hidrofílicas óptimas
Resistencia mecánica similar al hueso natural.

 **CONSERVACIÓN.** Los injertos óseos de Biobank se presentan en un empaquetado estéril permitiendo una conservación de 5 años a temperatura ambiente.

 **INDICACIONES DE USO.**
Injertos periimplantarios
Relleno de alvéolos postextracción con implantación inmediata
Quistes
Defectos periodontales
Elevación sinusal

Trazabilidad

Sanhigía es distribuidor oficial en exclusiva de Biobank.

Le informamos, asesoramos y ayudamos a gestionar los requisitos legales y condiciones necesarias para poder utilizar estos productos según la legislación vigente.



Dr. Vicente Belvis
Práctica privada en
www.zenitclinic.com



Descripción	VOLUMEN	Ref. ENVASE	Ref. JERINGA
Granulado de hueso esponjoso "S" Granulometría 0,5mm.	0,5 c.c.	90031	90035
	1 c.c.	90032	90036
	2 c.c.	90033	90037
	4 c.c.	90034	
Granulado de hueso esponjoso "L" Granulometría 1mm.	0,5 c.c.	90041	
	1 c.c.	90042	
	2 c.c.	90043	
	4 c.c.	90044	
PRESENTACIÓN EN JERINGA Granulado de hueso cortico-esponjoso "S" Granulometría 0,5mm.	0,5 c.c.	90051	90055
	1 c.c.	90052	90056
	2 c.c.	90053	90057
	4 c.c.	90054	
<h1>GRANULADOS</h1>			

Descripción	MEDIDAS	REFERENCIA
Bloque de hueso cortico-esponjoso	15x10x4mm.	90065
	22x12x4mm.	90066
Bloque de hueso esponjoso	20x10x10mm.	90012
Láminas Corticales	12x10mm.	90063
	18x10mm.	90064
<h1>BLOQUES y LÁMINAS</h1>		